
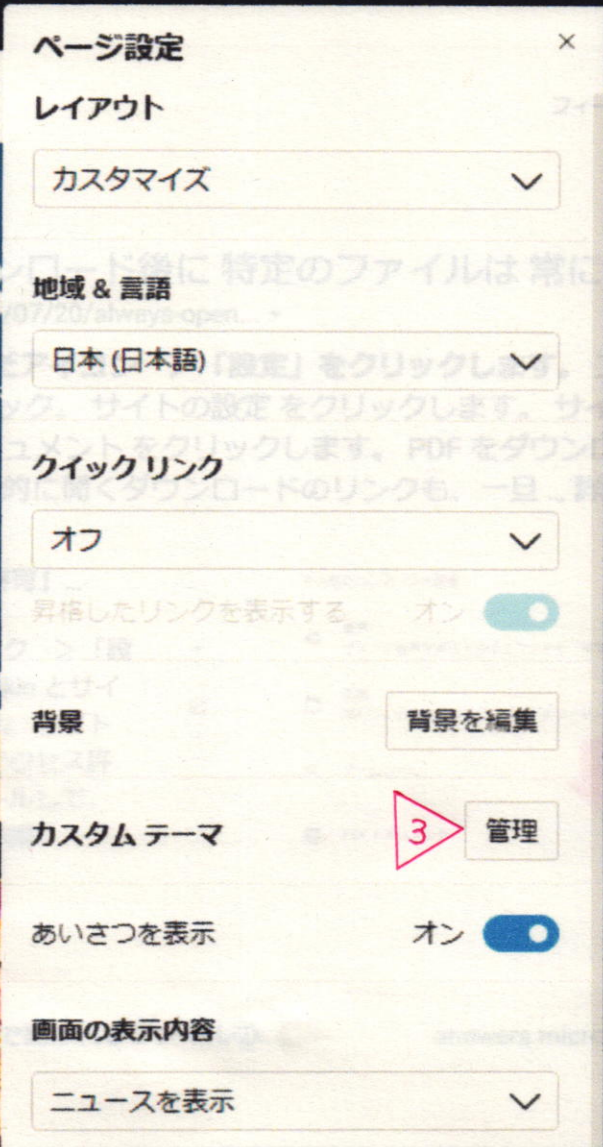


- ① EdgeはMicrosoftのソフトウェアなので、Microsoft Office書類やファイルについては、それぞれの専用アプリではなく、ブラウザ内で開こうとします。この動作をやめたい時は、「設定」>「ダウンロード」と進み、ここで「Officeファイルで開く」機能のトグルボタンをオフにすれば変更完了です。



2 ページ設定



3

設定


設定の検索

- プロフィール
- プライバシー、検索、サービス
- 外観**
- サイドバー
- [スタート]、[ホーム]、および [新規] タブ
- 共有、コピーして貼り付け
- Cookie とサイトのアクセス許可
- 既定のブラウザー
- ダウンロード 4
- ファミリー セーフティ
- 言語
- プリンター
- システムとパフォーマンス
- 設定のリセット
- スマートフォンとその他のデバイス
- アクセシビリティ
- Microsoft Edge について




表示のカスタマイズ

全体的な外観

新しいタブ ページ、ダイアログ、その他のメニューに適用



テーマ



ダウンロード

場所

C:\Users\User\Downloads

変更

ダウンロード時の動作を毎回確認する

ファイルを保存するか、保存せずに開くかを常に尋ねる



Office ファイルをブラウザで開く

この設定をオンにすると、Office ファイル (プレゼンテーション、スプレッドシート、ドキュメント) がデバイスにダウンロードされる代わりに、Microsoft Edge で自動的に開きます



ダウンロードの開始時にダウンロードメニューを表示

この設定を無効にすると、ファイルのダウンロードがいつ開始されるかを知るのが難しくなる可能性があります



※ オンをオフへ

